

JEDINSTVENA SVEUČILIŠNA STUDENTSKA ANKETA



ak. god. 2017./2018.

1. Je li nastavnik/suradnik dostupan za konzultacije?
 1 2 3 4 5 ne mogu odgovoriti

2. Jesu li nastavni materijali kvalitetni i dostupni?
 1 2 3 4 5 ne mogu odgovoriti

3. Jesu li predavanja/vježbe jasne i razumljive?
 1 2 3 4 5 ne mogu odgovoriti

4. Održava li nastavnik/suradnik redovito nastavu?
 1 2 3 4 5 ne mogu odgovoriti

5. Je li nastavnik/suradnik korektan u ocjenjivanju?
 1 2 3 4 5 ne mogu odgovoriti

6. Jeste li redovito pohađali nastavu kod nastavnika/suradnika?
 0-20% 20-40% 40-60% 60-80% 80-100% ne mogu odgovoriti

7. Jesu li predmeti koje izvodi nastavnik/suradnik važni za vašu buduću karijeru?
 0-20% 20-40% 40-60% 60-80% 80-100% ne mogu odgovoriti

Vaš komentar o nastavniku/(ici)

Nastavnica je odlična u komunikaciji s studentima

Pohvalni odgovor

Odustani

Jedinstvena sveučilišna studentska anketa za **akademsku 2017./2018. godinu** provedena je na Sveučilištu Josipa Jurja Strossmayera u Osijeku tijekom **rujna i listopada 2018.** godine. U provedbi ankete sudjelovali su djelatnici Centra za unaprjeđenje i osiguranje kvalitete visokog obrazovanja, članovi Odbora za unaprjeđivanje i osiguranje kvalitete visokog obrazovanja, članovi povjerenstava za unaprjeđivanje i osiguranje kvalitete, djelatnici ureda za kvalitetu i djelatnici studentskih službi znanstveno/umjetničko-nastavnih sastavnica te informatički tim s Fakulteta elektrotehnike, računarstva i informacijskih tehnologija Osijek. Statistička obrada podataka obavljena je u suradnji s Odjelom za matematiku. Anketi su pristupili studenti svih godina sveučilišnih i stručnih studija sa 18 znanstveno/umjetničko-nastavnih sastavnica sveučilišta, a evaluirali su predmete, nastavnike i suradnike u tekućoj akademskoj godini.

U anketi je sudjelovalo **11 191 studenata** što je **68,568%** od ukupno **16 321** studenata koji su mogli pristupiti anketi. Postotak ispunjavanja ankete kreće se od **55,319%** (Medicinski fakultet) do **80,866%** (Odjel za matematiku). Evaluirano je **2110** nastavnika i suradnika sa svih godina svih studijskih programa koji se izvode na Sveučilištu, a ukupno su studenti ispunili **207 568** anketa i time odgovorili na **1 452 976** pitanja.

Studenti su nastavnike i suradnike ocjenjivali ocjenama od jedan (najlošija ocjena) do pet (najbolja ocjena). Postignuta prosječna ocjena na razini cijelog Sveučilišta za nastavnike i suradnike je **4,623**.

- **Anketna pitanja:**

(1) Je li nastavnik/suradnik dostupan za konzultacije? **(1 - 5)**

(2) Jesu li nastavni materijali kvalitetni i dostupni? **(1 - 5)**

(3) Jesu li predavanja/vježbe jasne i razumljive? **(1 - 5)**

(4) Održava li nastavnik/suradnik redovito nastavu? **(1 - 5)**

(5) Je li nastavnik/suradnik korektan u ocjenjivanju? **(1 - 5)**

(6) Jeste li redovito pohađali nastavu kod nastavnika/suradnika

(0-20 %, 20-40 %, 40-60 %, 60-80 %, 80-100 %)

(7) Jesu li predmeti koje izvodi nastavnik/suradnik važni za Vašu
buduću karijeru

(0-20 %, 20-40 %, 40-60 %, 60-80 %, 80-100 %)

- diskriminacija, zlostavljanje, seksualno zlostavljanje

Postotak ispunjenosti anketa

UNIOS

13./14. – 38,84 %
 14./15. – 56,06 %
 15./16. – 70,28 %
 16./17. – 66,93 %
17./18. – 68,57 %

68,568 %

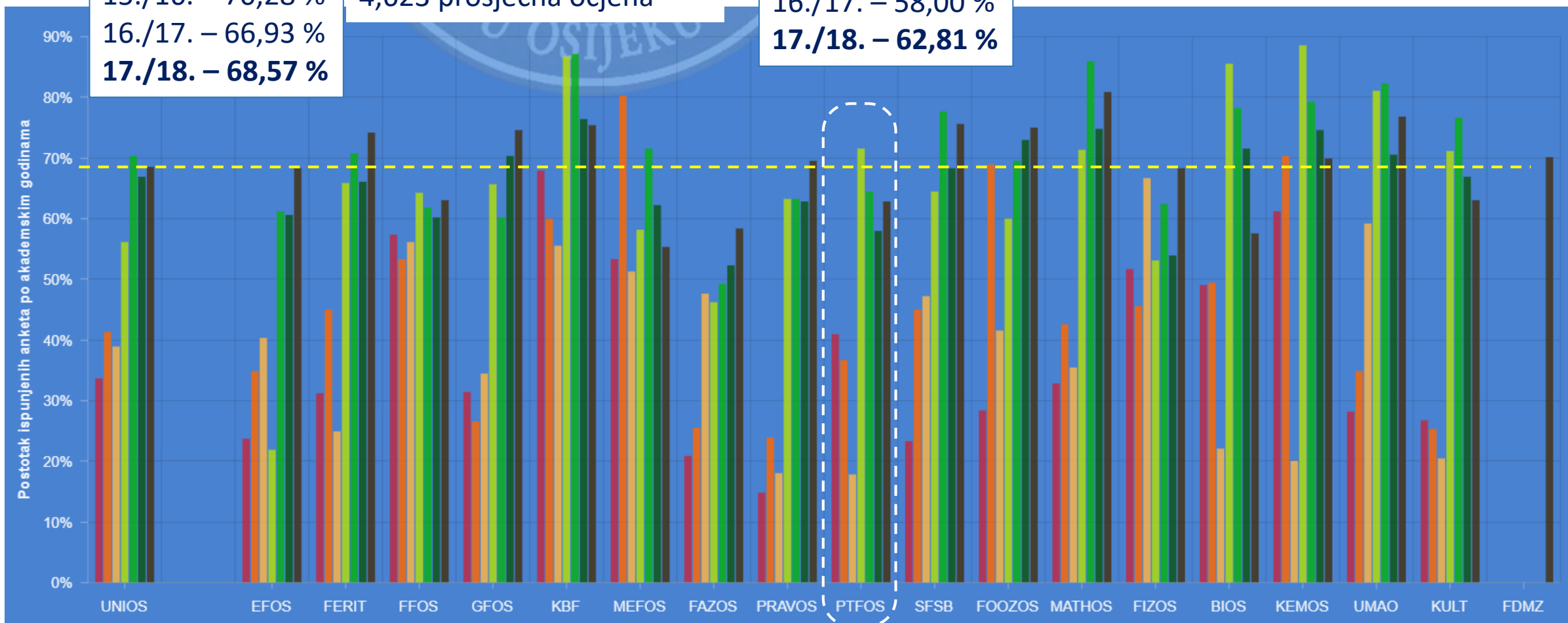
11191 od 16321 studenata
 207568 anketa
 4,623 prosječna ocjena

PTFOS

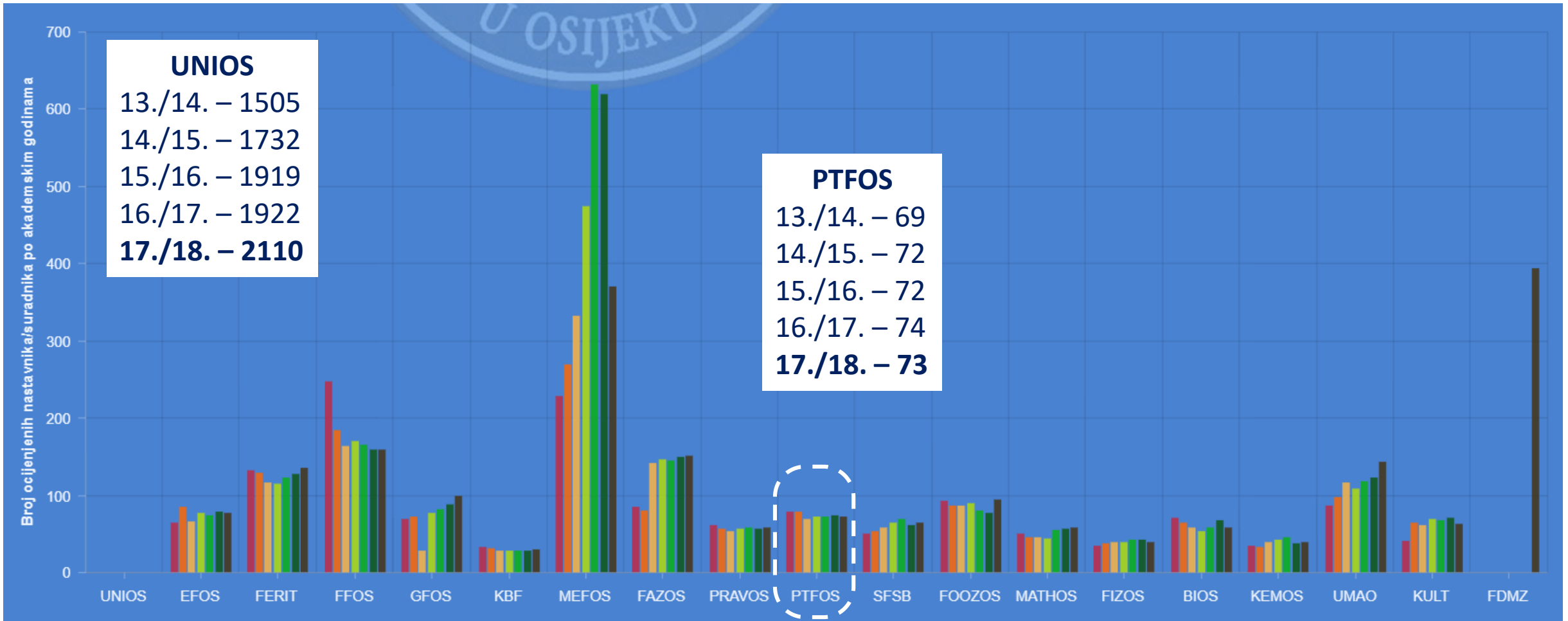
13./14. – 17,91 %
 14./15. – 71,53 %
 15./16. – 64,53 %
 16./17. – 58,00 %
17./18. – 62,81 %

62,81%

465 od 726 studenata
 10747 anketa
 4,670 prosječna ocjena



Broj ocijenjenih nastavnika/suradnika



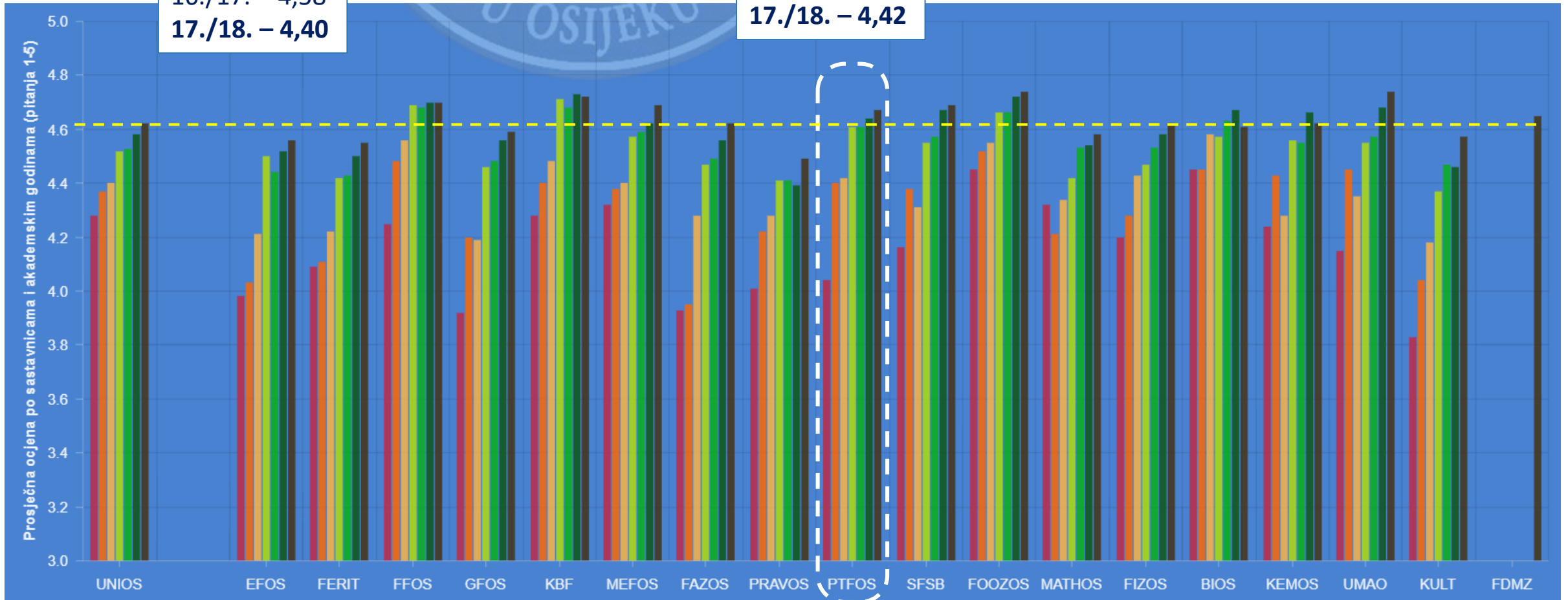
Prosječna ocjena po sastavnicama i akademskim godinama (pitanja 1. – 5.)

UNIOS

13./14. – 4,62
14./15. – 4,52
15./16. – 4,53
16./17. – 4,58
17./18. – 4,40

PTFOS

13./14. – 4,62
14./15. – 4,61
15./16. – 4,61
16./17. – 4,64
17./18. – 4,42



Razdioba prosječnih ocjena nastavnika/suradnika (pitanja 1. – 5.)

ak. god. 2016./17.

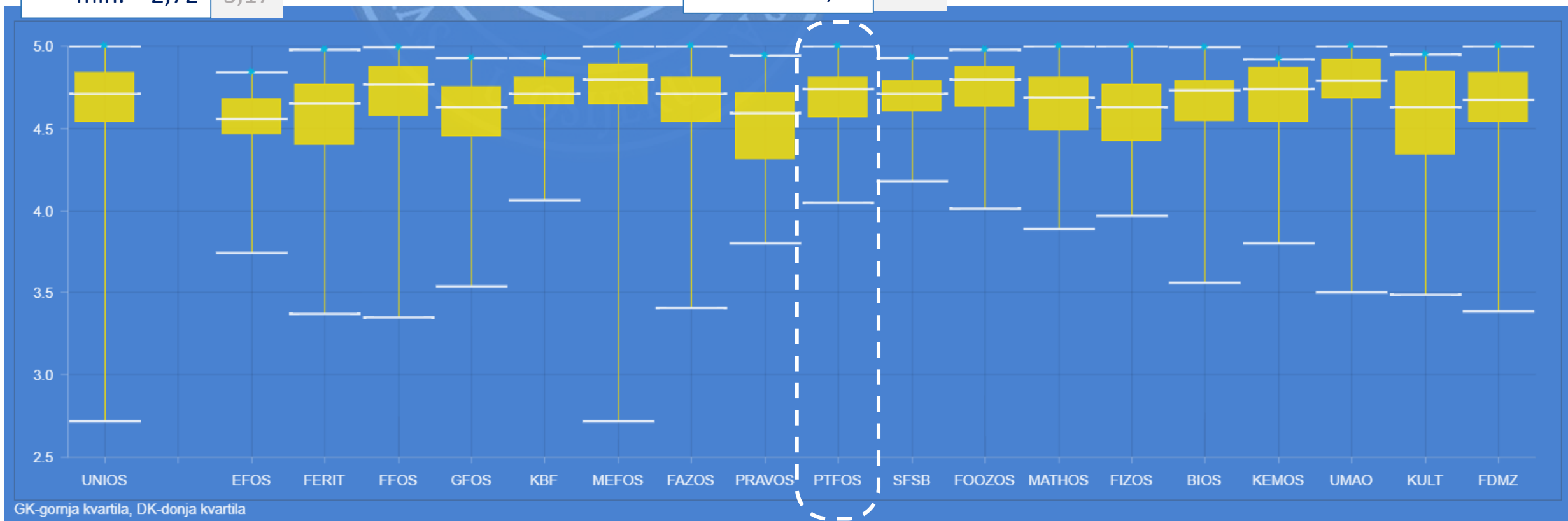
UNIOS

max. – 5,00	5,00
GK – 4,84	4,80
medijan – 4,71	4,67
DK – 4,54	4,49
min. – 2,72	3,17

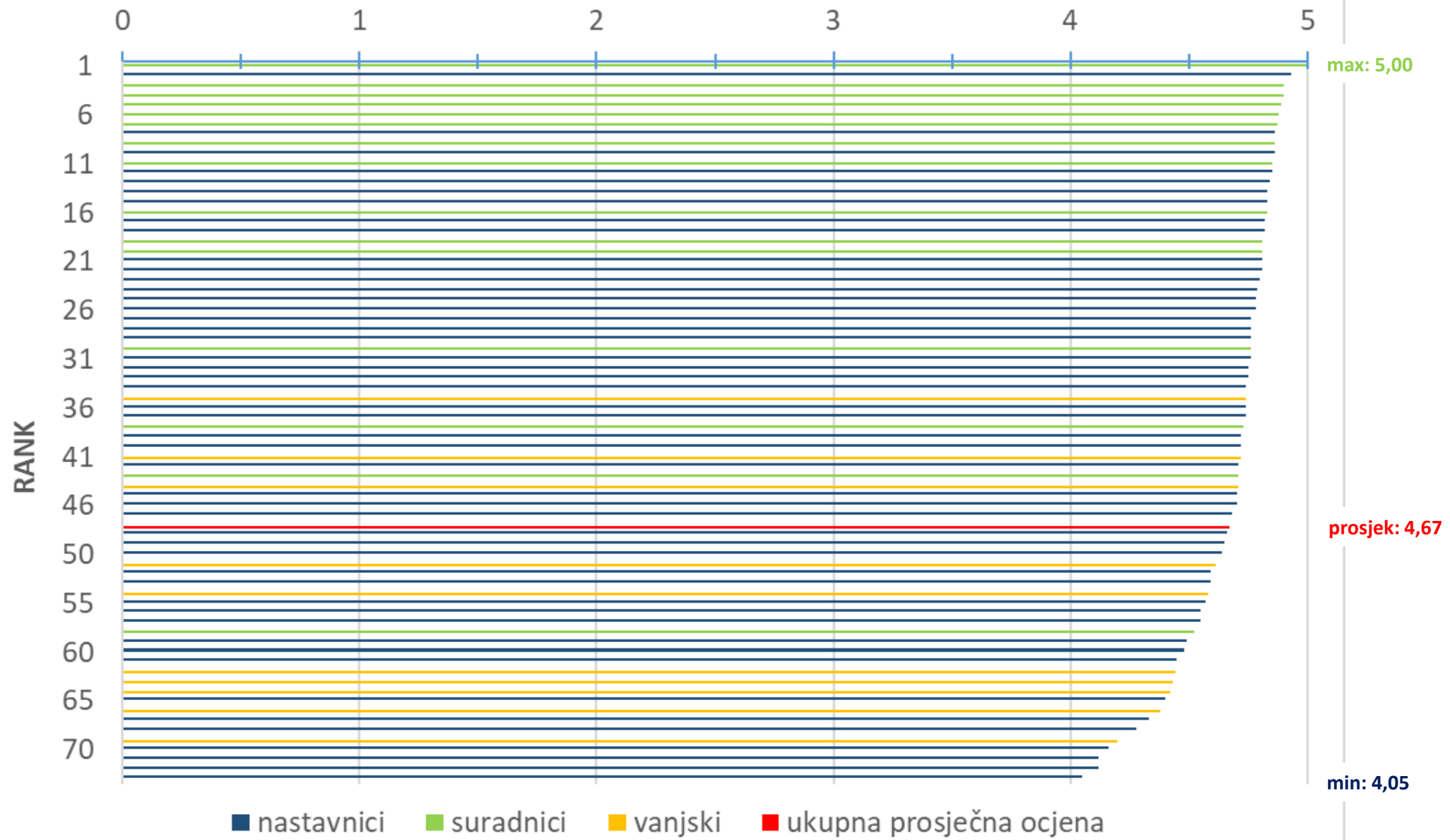
ak. god. 2016./17.

PTFOS

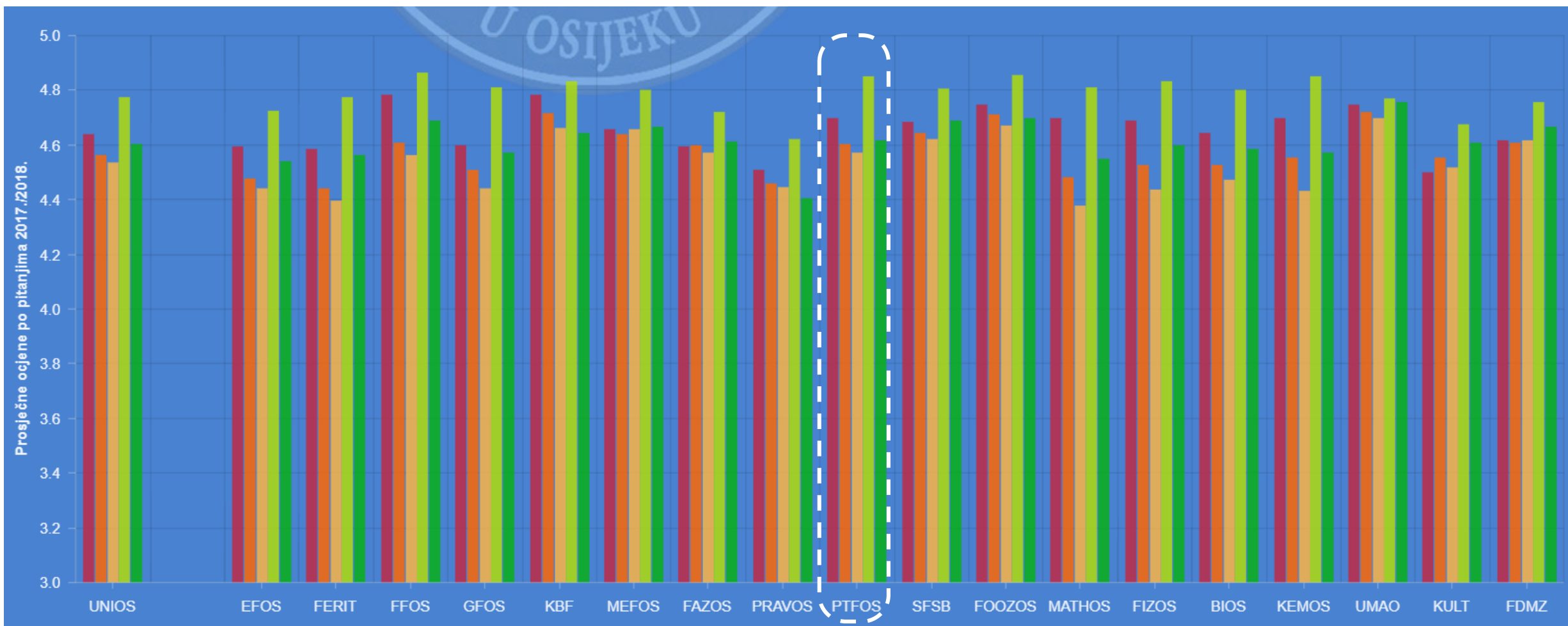
max. – 5,00	4,92
GK – 4,81	4,78
medijan – 4,74	4,71
DK – 4,57	4,54
min. – 4,05	3,58



PROSJEČNA OCJENA



Prosječne ocjene po pitanjima 1. – 5.



Sastavnica	(1) Je li nastavnik/suradnik dostupan za konzultacije?	(2) Jesu li nastavni materijali kvalitetni i dostupni?	(3) Jesu li predavanja/vježbe jasne i razumljive?	(4) Održava li nastavnik/suradnik redovito nastavu?	(5) Je li nastavnik/suradnik korektan u ocjenjivanju?
UNIOS	4,638	4,565	4,534	4,774	4,605
PTFOS	4,700	4,603	4,574	4,851	4,619

Odnos prosjeka ocjena s uspjehom studenata

Prehrambeno-tehnološki fakultet

Uspjeh	Prosječna ocjena anketa	Postotak studenata (svi predmeti)
Nisu položili	 4.57	 25.3 %
Ocjena 2	 4.587	 10.58 %
Ocjena 3	 4.673	 25.45 %
Ocjena 4	 4.74	 23.83 %
Ocjena 5	 4.793	 12.96 %
Priznat ispit	 4.725	 1.88 %

(1) Dostupnost nastavnika/suradnika za konzultacije

ak. god. 2016./17.

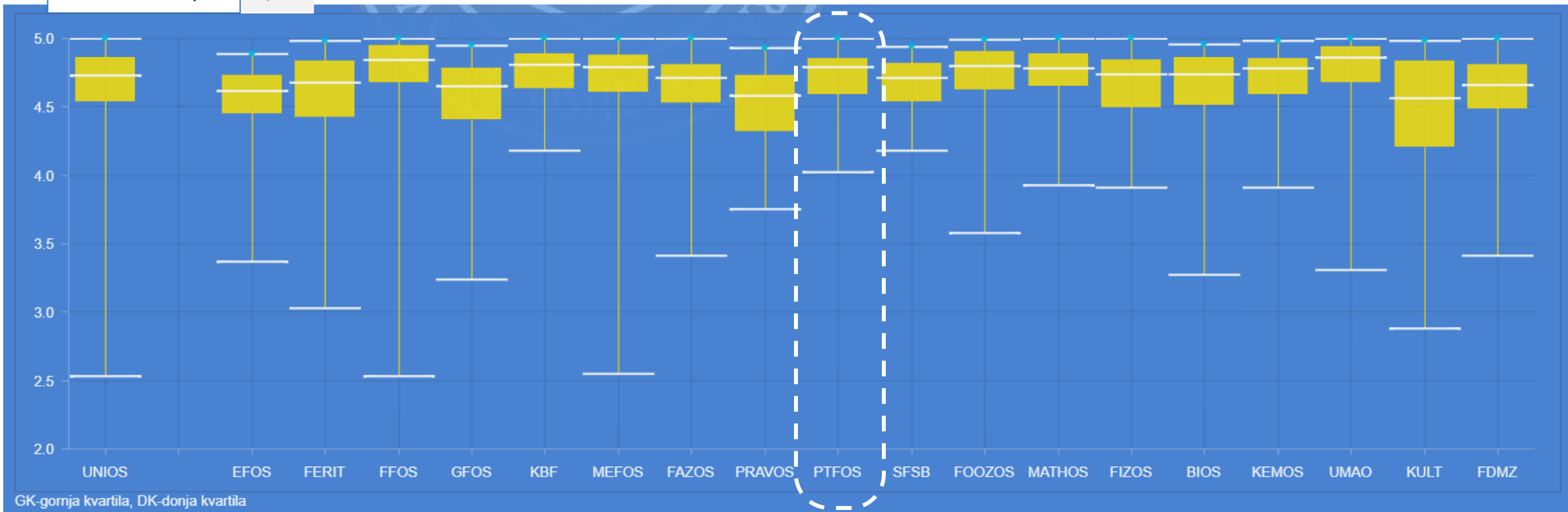
UNIOS

max. – 5,00	5,00
GK – 4,86	4,84
medijan – 4,73	4,66
DK – 4,55	4,50
min. – 2,53	3,17

ak. god. 2016./17.

PTFOS

max. – 5,00	4,93
GK – 4,85	4,81
medijan – 4,79	4,73
DK – 4,60	4,59
min. – 4,02	3,75



(2) Kvaliteta i dostupnost materijala

ak. god. 2016./17.

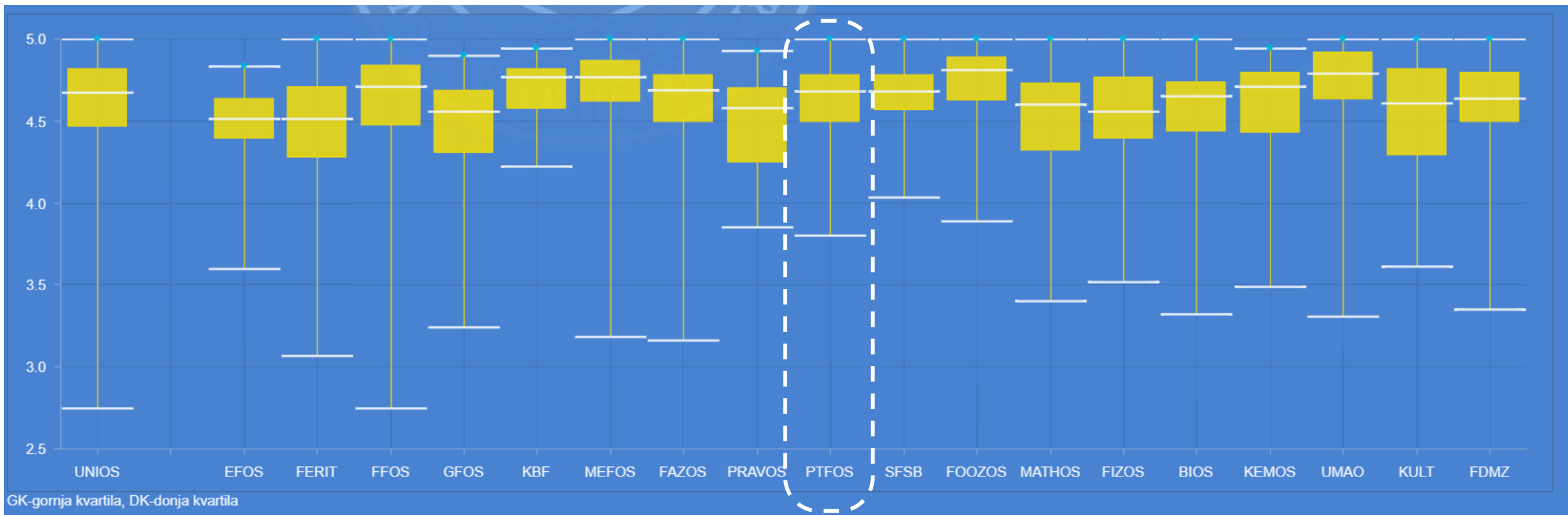
UNIOS

max. – 5,00	5,00
GK – 4,82	4,78
medijan – 4,67	4,62
DK – 4,47	4,41
min. – 2,75	2,88

ak. god. 2016./17.

PTFOS

max. – 5,00	4,93
GK – 4,78	4,79
medijan – 4,68	4,65
DK – 4,50	4,52
min. – 3,80	3,10



(3) Razumljivost i jasnost predavanja/vježbi

ak. god. 2016./17.

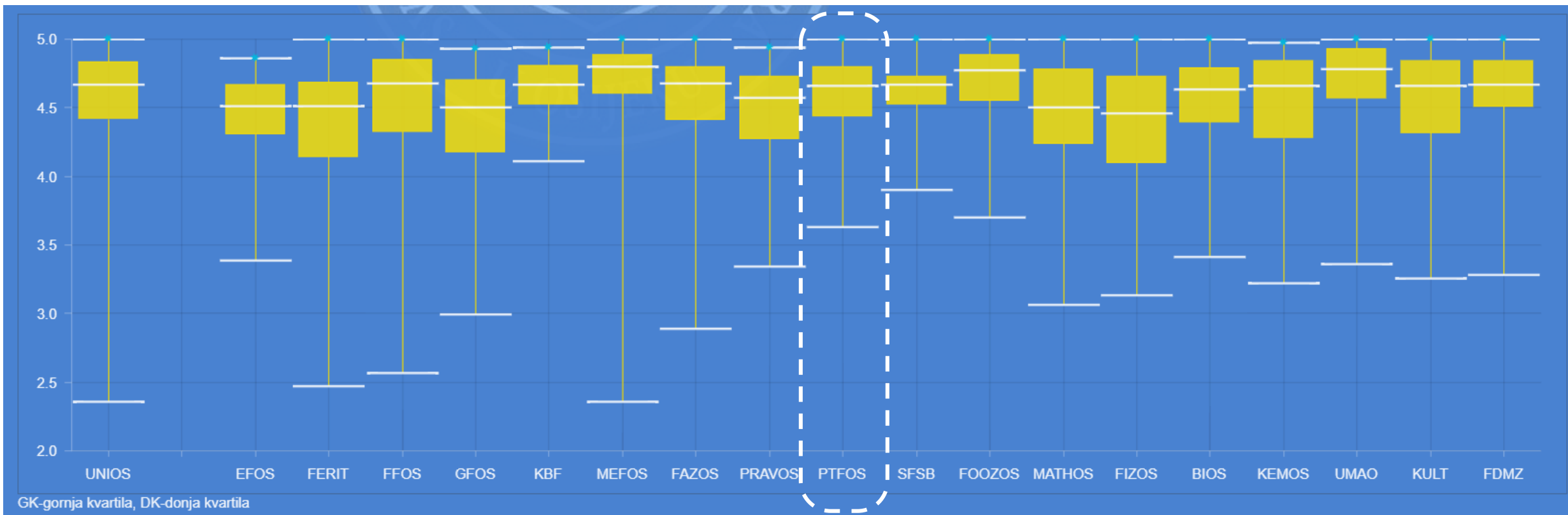
UNIOS

max. – 5,00	5,00
GK – 4,83	4,79
medijan – 4,67	4,61
DK – 4,42	4,37
min. – 2,36	2,67

ak. god. 2016./17.

PTFOS

max. – 5,00	4,93
GK – 4,80	4,76
medijan – 4,66	4,66
DK – 4,44	4,40
min. – 3,63	2,67



GK-gornja kvartila, DK-donja kvartila

(4) Redovitost održavanja nastave/vježbi

ak. god. 2016./17.

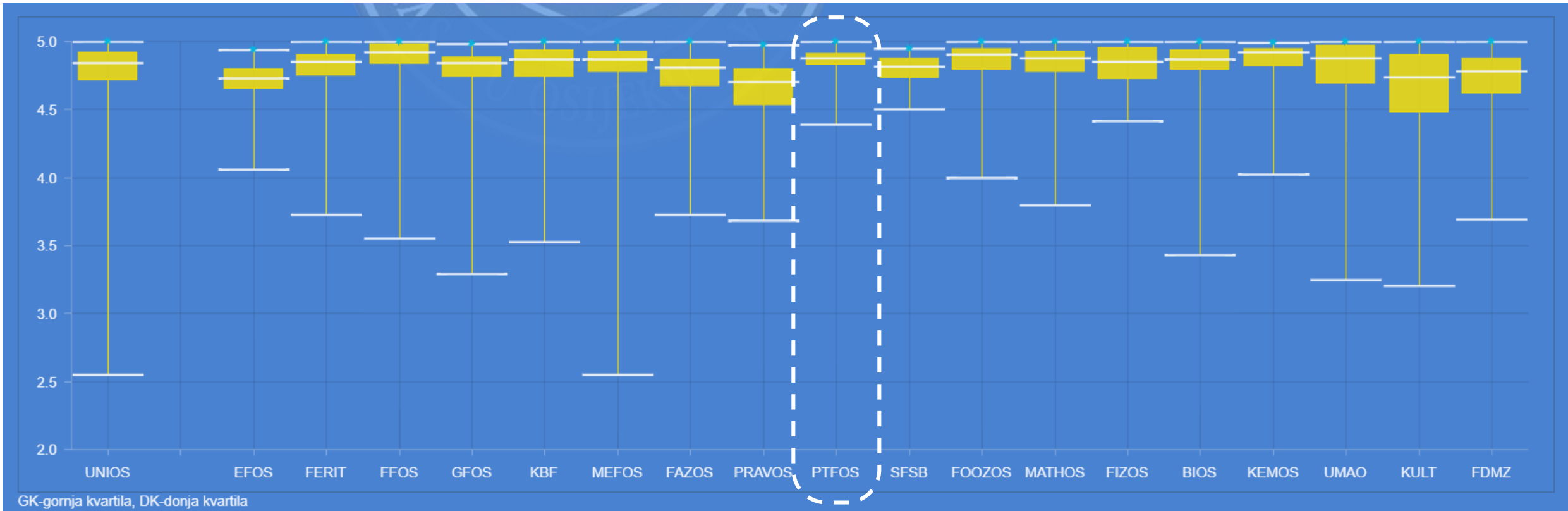
UNIOS

max. – 5,00	5,00
GK – 4,92	4,92
medijan – 4,84	4,82
DK – 4,72	4,68
min. – 2,55	2,21

ak. god. 2016./17.

PTFOS

max. – 5,00	4,98
GK – 4,91	4,90
medijan – 4,88	4,85
DK – 4,83	4,80
min. – 4,39	4,58



GK-gornja kvartila, DK-donja kvartila

(5) Korektnost nastavnika/suradnika pri ocjenjivanju

ak. god. 2016./17.

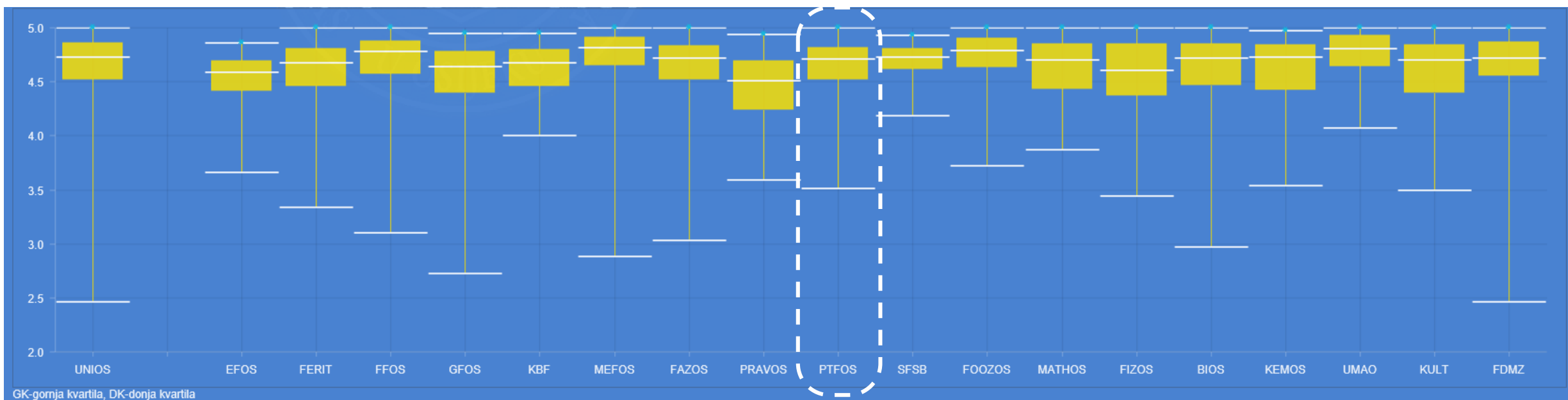
UNIOS

max. – 5,00	5,00
GK – 4,56	4,82
medijan – 4,73	4,67
DK – 4,53	4,46
min. – 2,46	2,93

ak. god. 2016./17.

PTFOS

max. – 5,00	4,93
GK – 4,82	4,78
medijan – 4,71	4,64
DK – 4,53	4,45
min. – 3,51	3,51



(6) Redovitost pohadjanja nastave

ak. god. 2016./17.

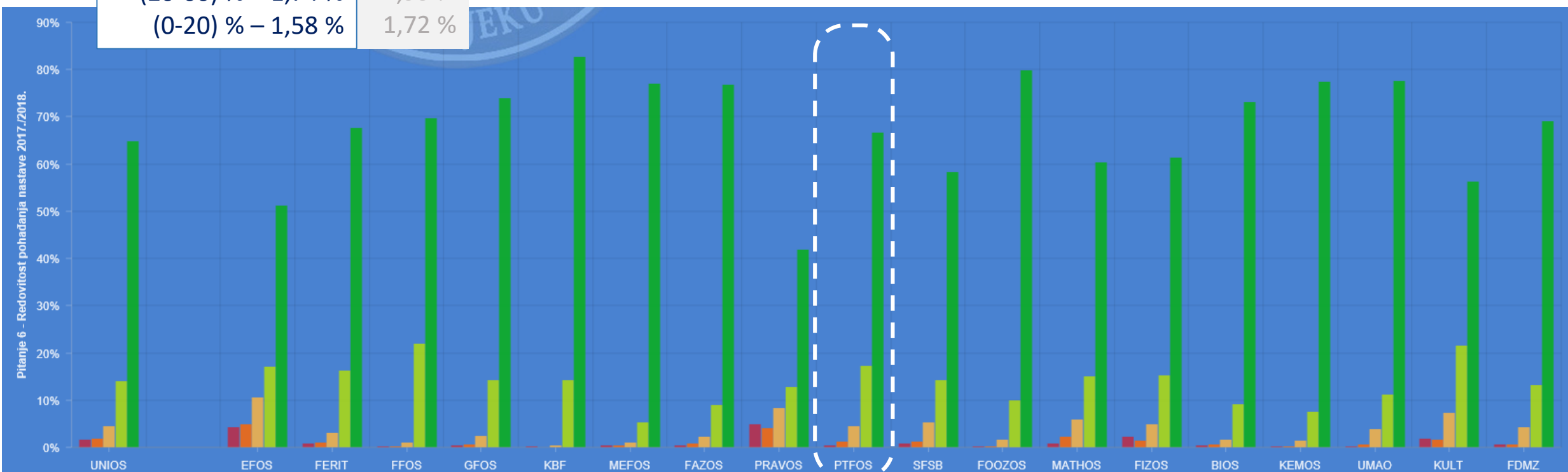
ak. god. 2016./17.

UNIOS

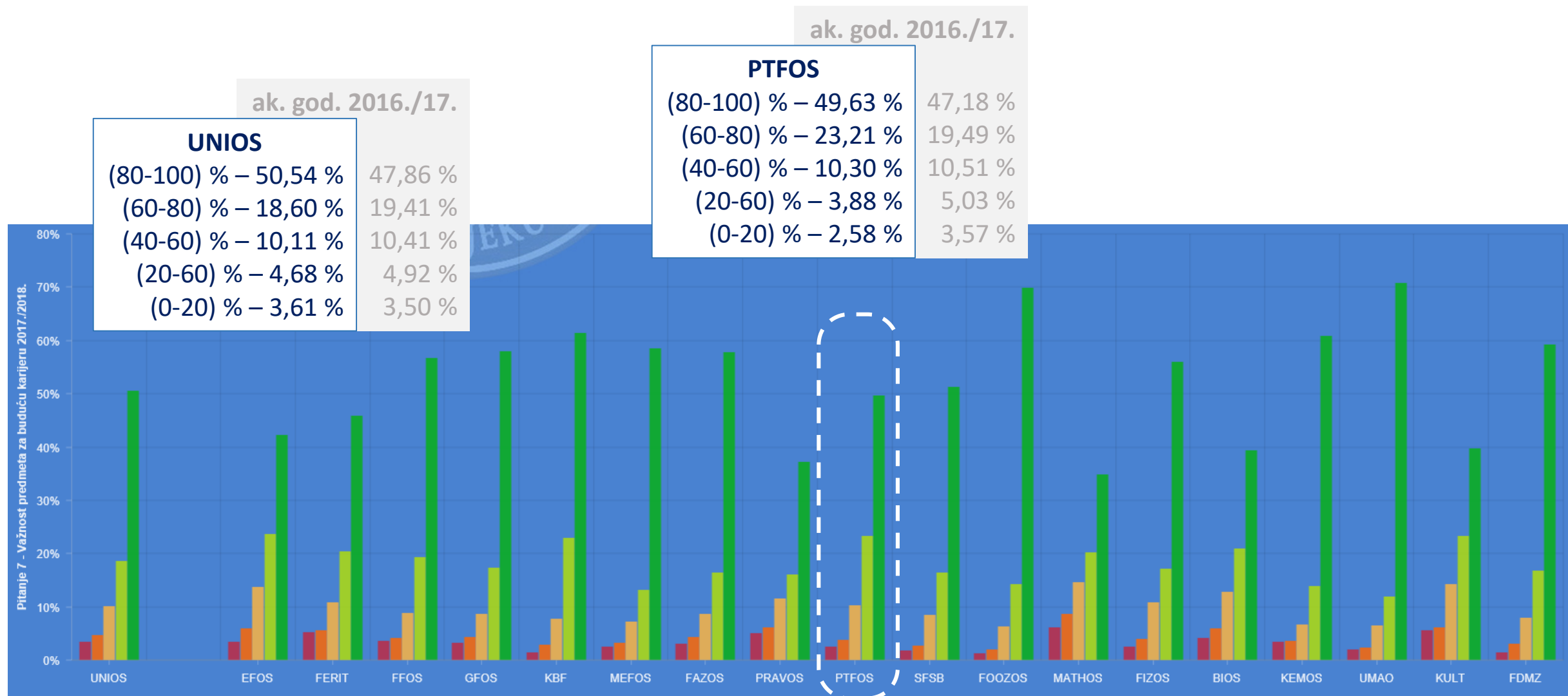
(80-100) % – 64,95 %	61,71 %
(60-80) % – 14,07 %	14,72 %
(40-60) % – 4,51 %	5,39 %
(20-60) % – 1,74 %	1,95 %
(0-20) % – 1,58 %	1,72 %

PTFOS

(80-100) % – 66,79 %	61,07 %
(60-80) % – 17,27 %	14,65 %
(40-60) % – 4,37 %	5,45 %
(20-60) % – 1,45 %	2,01 %
(0-20) % – 0,38 %	1,88 %



(7) Važnost predmeta za buduću karijeru



DISKRIMINACIJA, UZNEMIRAVANJE, SEKSUALNO UZNEMIRAVANJE

- s obzirom na broj studenata ugroženih uznemiravanjem i diskriminacijom, **predviđene su tematske rasprave na svim fakultetima**, uz sudjelovanje nastavnika, studenata, predstavnika Centra za unaprjeđenje i osiguranje kvalitete visokog obrazovanja i uprave Sveučilišta

Smatrate li da ste tijekom studiranja doživjeli nešto od navedenog u odnosu s **nastavnicima, suradnicima, administrativnim ili drugim osobljem**:

1) bili u nepovoljnijem položaju u odnosu na druge studente, a da sa sigurnošću možete tvrditi da je to bilo zbog vaše nacionalne ili etničke pripadnosti, vjeroispovijesti, spola, tjelesnih karakteristika ili invaliditeta, seksualne orijentacije, bračnog ili imovinskog statusa, političke ili vrijednosne orijentacije.

Sastavnica	Studenti broj (%)*	Studentice broj (%)*	Ukupno broj (%)*
Ekonomski fakultet	6 (1.13%)	12 (1.4%)	18 (1.29%)
Fakultet elektrotehnike, računarstva i informacijskih tehnologija	12 (1.14%)	5 (3.05%)	17 (1.4%)
Filozofski fakultet	4 (1.88%)	6 (0.86%)	10 (1.1%)
Građevinski fakultet	7 (1.79%)	6 (1.94%)	13 (1.85%)
Katolički bogoslovni fakultet	0 (0%)	0 (0%)	0 (0%)
Medicinski fakultet	3 (1.86%)	18 (5.56%)	21 (4.33%)
Fakultet agrobiotehničkih znanosti Osijek	8 (1.92%)	10 (2.42%)	18 (2.17%)
Pravni fakultet	11 (2.7%)	25 (2.25%)	36 (2.37%)
Prehrambeno-tehnološki fakultet	0 (0%)	5 (1.37%)	5 (1.11%)
Strojarski fakultet	6 (0.99%)	2 (2.17%)	8 (1.14%)
Fakultet za odgojne i obrazovne znanosti	5 (7.25%)	4 (0.53%)	9 (1.09%)
Odjel za matematiku	2 (2%)	2 (0.8%)	4 (1.14%)
Odjel za fiziku	0 (0%)	0 (0%)	0 (0%)
Odjel za biologiju	2 (3.39%)	1 (0.9%)	3 (1.76%)
Odjel za kemiju	1 (4%)	2 (1.75%)	3 (2.16%)
Umjetnička akademija	0 (0%)	0 (0%)	0 (0%)
Odjel za kulturologiju	1 (1.75%)	5 (2.91%)	6 (2.62%)
Fakultet za dentalnu medicinu i zdravstvo	1 (0.73%)	4 (0.74%)	5 (0.74%)
Sveučilište ukupno	69 (1.53%)	107 (1.65%)	176 (1.6%)

2) uznemiravanje (neželjeno ponašanje bilo koje vrste usmjereno prema Vama) zbog vlastite nacionalne ili etničke pripadnosti, vjeroispovijesti, spola, tjelesnih karakteristika ili invaliditeta, seksualne orijentacije, bračnog ili imovinskog statusa, političke ili vrijednosne orijentacije.

Sastavnica	Studenti broj (%)*	Studentice broj (%)*	Ukupno broj (%)*
Ekonomski fakultet	2 (0.38%)	4 (0.47%)	6 (0.43%)
Fakultet elektrotehnike, računarstva i informacijskih tehnologija	5 (0.48%)	7 (4.27%)	12 (0.99%)
Filozofski fakultet	3 (1.41%)	7 (1%)	10 (1.09%)
Građevinski fakultet	5 (1.27%)	5 (1.62%)	10 (1.42%)
Katolički bogoslovni fakultet	0 (0%)	1 (1.89%)	1 (0.96%)
Medicinski fakultet	1 (0.63%)	4 (1.24%)	5 (1.04%)
Fakultet agrobiotehničkih znanosti Osijek	2 (0.48%)	6 (1.45%)	8 (0.97%)
Pravni fakultet	5 (1.23%)	12 (1.08%)	17 (1.12%)
Prehrambeno-tehnološki fakultet	0 (0%)	3 (0.83%)	3 (0.67%)
Strojarski fakultet	4 (0.66%)	1 (1.09%)	5 (0.72%)
Fakultet za odgojne i obrazovne znanosti	2 (2.9%)	4 (0.53%)	6 (0.73%)
Odjel za matematiku	1 (0.99%)	2 (0.8%)	3 (0.85%)
Odjel za fiziku	1 (2.38%)	1 (2.27%)	2 (2.33%)
Odjel za biologiju	1 (1.69%)	1 (0.9%)	2 (1.18%)
Odjel za kemiju	0 (0%)	0 (0%)	0 (0%)
Umjetnička akademija	0 (0%)	1 (0.84%)	1 (0.46%)
Odjel za kulturologiju	1 (1.75%)	4 (2.33%)	5 (2.18%)
Fakultet za dentalnu medicinu i zdravstvo	0 (0%)	2 (0.37%)	2 (0.29%)
Sveučilište ukupno	33 (0.73%)	65 (1%)	98 (0.89%)

3) neželjena ponašanja (verbalna ili neverbalna) koja su **seksualne naravi**

Sastavnica	Studenti broj (%)*	Studentice broj (%)*	Ukupno broj (%)*
Ekonomski fakultet	1 (0.19%)	1 (0.12%)	2 (0.14%)
Fakultet elektrotehnike, računarstva i informacijskih tehnologija	6 (0.57%)	3 (1.84%)	9 (0.74%)
Filozofski fakultet	2 (0.94%)	6 (0.86%)	8 (0.88%)
Građevinski fakultet	3 (0.76%)	0 (0%)	3 (0.43%)
Katolički bogoslovni fakultet	0 (0%)	1 (1.85%)	1 (0.95%)
Medicinski fakultet	1 (0.63%)	6 (1.85%)	7 (1.45%)
Fakultet agrobiotehničkih znanosti Osijek	0 (0%)	5 (1.21%)	5 (0.6%)
Pravni fakultet	2 (0.49%)	10 (0.9%)	12 (0.79%)
Prehrambeno-tehnološki fakultet	0 (0%)	3 (0.83%)	3 (0.67%)
Strojarski fakultet	1 (0.17%)	1 (1.09%)	2 (0.29%)
Fakultet za odgojne i obrazovne znanosti	0 (0%)	1 (0.13%)	1 (0.12%)
Odjel za matematiku	1 (0.99%)	3 (1.21%)	4 (1.15%)
Odjel za fiziku	0 (0%)	1 (2.27%)	1 (1.16%)
Odjel za biologiju	0 (0%)	10 (9.01%)	10 (5.88%)
Odjel za kemiju	0 (0%)	0 (0%)	0 (0%)
Umjetnička akademija	0 (0%)	1 (0.83%)	1 (0.46%)
Odjel za kulturologiju	1 (1.75%)	2 (1.18%)	3 (1.32%)
Fakultet za dentalnu medicinu i zdravstvo	1 (0.72%)	1 (0.19%)	2 (0.3%)
Sveučilište ukupno	19 (0.42%)	55 (0.85%)	74 (0.67%)

4) svjedočili bilo kakvom ponašanju za koje odgovorno možete tvrditi da je bilo **diskriminacija, uznemiravanje ili seksualno uznemiravanje** na temelju gore navedenih osobina

Sastavnica	Studenti broj (%)*	Studentice broj (%)*	Ukupno broj (%)*
Ekonomski fakultet	5 (0.94%)	11 (1.28%)	16 (1.15%)
Fakultet elektrotehnike, računarstva i informacijskih tehnologija	18 (1.71%)	9 (5.52%)	27 (2.22%)
Filozofski fakultet	5 (2.35%)	18 (2.57%)	23 (2.52%)
Građevinski fakultet	11 (2.8%)	8 (2.59%)	19 (2.71%)
Katolički bogoslovni fakultet	0 (0%)	1 (1.92%)	1 (0.97%)
Medicinski fakultet	4 (2.48%)	18 (5.54%)	22 (4.53%)
Fakultet agrobiotehničkih znanosti Osijek	8 (1.91%)	16 (3.86%)	24 (2.88%)
Pravni fakultet	10 (2.46%)	23 (2.08%)	33 (2.18%)
Prehrambeno-tehnološki fakultet	1 (1.14%)	8 (2.21%)	9 (2%)
Strojarski fakultet	4 (0.66%)	2 (2.17%)	6 (0.86%)
Fakultet za odgojne i obrazovne znanosti	2 (2.9%)	10 (1.33%)	12 (1.46%)
Odjel za matematiku	2 (1.98%)	5 (1.99%)	7 (1.99%)
Odjel za fiziku	1 (2.38%)	1 (2.27%)	2 (2.33%)
Odjel za biologiju	3 (5.08%)	6 (5.41%)	9 (5.29%)
Odjel za kemiju	1 (4%)	1 (0.88%)	2 (1.44%)
Umjetnička akademija	1 (1.01%)	3 (2.5%)	4 (1.83%)
Odjel za kulturologiju	3 (5.26%)	8 (4.65%)	11 (4.8%)
Fakultet za dentalnu medicinu i zdravstvo	3 (2.17%)	7 (1.3%)	10 (1.47%)
Sveučilište ukupno	82 (1.82%)	155 (2.39%)	237 (2.16%)